



中国进出口商品交易会
CHINA IMPORT AND EXPORT FAIR
Since 1957

第131届广交会参展指引 之一



登录云展厅管理平台

重要提醒——账号密码安全管理 请妥善保管使用账号与密码

云展厅管理平台登录账号是第131届广交会参展商网上参展的唯一身份凭证。参展商凭此账号管理企业展示中心信息、使用网上平台功能、参与网上贸易洽谈以及各种广交会活动。请参展商充分重视账号与密码安全保障，避免因账号密码泄露而可能造成的法律纠纷。

为确保企业信息安全，所有企业均需通过手机号码验证，方可登录云展厅管理平台。

第一步：打开网址：<https://www.cantonfair.org.cn/seller/sellerHome/index>

第二步：填写云展厅管理平台账号、密码，进行手机号码验证，完成登录。

***请妥善保管账号、密码及验证码，避免信息泄露**

常见问题

Q：登录第131届广交会云展厅管理平台是否需要重新注册账号？

A：不需要。已获第131届广交会展位的出口展企业，若曾参展第127-130届广交会，沿用原有的云展厅管理平台账号、密码登录，若未曾参展第127-130届广交会，使用原有参展易捷通系统的账号、密码登录。其他用户不可登录。

Q：忘记登录密码怎么办？

A：点击登录框右下角“忘记密码”，通过手机或邮箱重置。

Q：无法通过手机或邮箱重置密码，或忘记企业ID怎么办？

A：请联系所属交易团，请所属交易团帮助重置密码或查询企业ID。

Q：需要补填手机号码怎么办？

A：企业云展厅管理平台账号如未绑定手机号码，需要补填，可在登录页面输入账号和密码后，按系统页面提示操作，完成手机号码补填及绑定操作。

Q：需要修改手机号码怎么办？

A：需要修改手机号码，企业管理员账号请联系所属交易团协助解绑手机号，解绑后，该管理员账号登录时，系统将提示其绑定新的手机号码；企业子账号请联系管理员账号所属人员，停用对应子账号即完成手机号码解绑，再次启用后，该子账号登录时，系统将提示其绑定新的手机号码。

目录

 管理账号

 管理企业信息

 管理展品

管理账号



管理员账号
功能及权限



如何新建子账号



如何修改子账号
状态、登录信息



如何设置子账号
负责展区



个人信息维护



常见问题

一

二

三

四

五

六

温馨提示：

第131届广交会网上平台功能在原基础上进行了优化，已熟悉上届平台功能的参展商，可查找文中标 **NEW** 的部分，快速了解新内容。

一、管理员账号功能及权限

管理与创建子账号

创建、启用、停用

重置子账号密码

维护本账号信息

设置子账号的展区负责人

管理展示中心

上传、修改、查看企业信息

上传、修改、查看展品信息

选择企业展示中心模板

开展直播活动

创建直播间

管理直播间

管理采购意向

查看

处理

管理名片

查看

编辑

管理

管理即时沟通信息

查看

处理

管理预约洽谈信息

查看

处理

NEW

一、子账号功能及权限

管理账号

维护本账号
信息

管理
展示中心

(仅在管理员账号设置的负责展区内)

上传、修改、
查看展品信息

管理
采购意向

查看

处理

管理名片

查看

编辑

管理

管理即时
沟通信息

查看

处理

管理预约
洽谈信息

查看

处理

二、如何新建子账号

NEW



云展厅管理

在线客服

首页

中文



梁国

概览

我的展示中心

企业信息

虚拟展位

展品管理

参展展区

展区负责人

展品信息

CF奖在线填报

企业管理

子账号管理

个人中心

个人信息

我的账号

企业管理 > 子账号管理

重要提示

新建账号后，请前往【展品管理】——【展区负责人】菜单，完成账号和负责展区的绑定。未绑定相关展区的账号，无法添加或管理该展区展品。

+ 新建

全部

已启用账号

已停用账号

第二步
填写各项信息后，完成
子账号的创建

昵称/账号名称

昵称	账号名称	手机号	是否为企业管理员	账号状态	
-	t	1	是	已启用	编辑 停用 重置密码
小红ds	x	-	否	已启用	编辑 停用 重置密码
xiaoming	t	1	否	已启用	编辑 停用 重置密码
test100000	te	-	否	已启用	编辑 停用 重置密码
yu se ven	s	1	否	已启用	编辑 停用 重置密码
zhao xu	x	1	否	已启用	编辑 停用 重置密码


共 6, 每页显示 15

< 1 >

第一步 登录管理员账号并
点击子账号管理

二、如何新建子账号

NEW



中国进出口商品交易会
CHINA IMPORT AND EXPORT FAIR
Since 1957

云展厅管理

在线客服

首页

中文

梁国

概览

我的展示中心

企业信息

虚拟展位

展品管理

参展展区

展区负责人

展品信息

CF奖在线填报

企业管理

子账号管理

个人中心

企业管理 > 子账号管理 > 新建

账号

基础信息

请输入6-20位账号名称，可以为字母、数字和符号组合且必须包含1个字母，不能有空格、@符号或中文

* 账号名称

0/50

* 昵称

0/50

* 登录密码

* 确认密码

* 语言

请选择

保存

取消

第一步 登录管理员账号并
点击子账号管理

第二步
填写各项信息后，完成
子账号的创建

三、如何修改子账号状态、登录信息

中国进出口商品交易会
CHINA IMPORT AND EXPORT FAIR
Since 1957

云展厅管理

在线客服

首页

中文

梁国

概览

我的展示中心

企业信息

虚拟展位

展品管理

参展展区

展区负责人

展品信息

CF奖在线填报

企业管理

子账号管理

个人中心

个人信息

我的账号

企业管理 > 子账号管理

新建账号后，请前往【展品管理】——【展区负责人】菜单，完成账号和负责展区的绑定。未绑定相关展区的账号，无法添加或管理该展区展品。

+ 新建

昵称/账号名称

全部

已启用账号

已停用账号

昵称	账号名称	手机号	是否为企业管理员	账号状态	
小红ds			否	已停用	编辑 启用 重置密码
-			否	已启用	编辑 停用 重置密码
xiaoming		31	否	已启用	编辑 停用 重置密码
test100000			否	已启用	编辑 停用 重置密码
sa			否	已启用	编辑 停用 重置密码
qi xu			否	已启用	编辑 停用 重置密码

共 6, 每页显示 15

第二步
管理员账号可启用需使用的子账号

第三步
管理员账号可停用子账号，停用后可重新启用
如需解绑子账号手机号码，可停用对应子账号即完成手机号码解绑，再次启用后，该子账号登录时，系统将提示其绑定新的手机号码

第四步
管理员账号还可编辑子账号信息、重置子账号密码

四、如何设置子账号负责展区

NEW



云展厅管理

在线客服

首页

中文



梁国

概览

我的展示中心

企业信息

虚拟展位

展品管理

参展展区

展区负责人

展品信息

CF奖在线填报

企业管理

子账号管理

个人中心

个人信息

我的账号

展品管理 > 展区负责人

请点击“新建”绑定展区负责人。账号绑定至相关展区后，方可上传、编辑对应展区展品。

+ 新建

	展区	展区负责人	
1	家居装饰品 > 家居装饰品		编辑 删除
2	家居装饰品 > 家具		编辑 删除
3	家居装饰品 > 编织及藤竹工艺品		编辑 删除

共 3, 每页显示 15

< 1 >

第一步 展区负责人

第二步 点击新建

四、如何设置子账号负责展区

NEW



云展厅管理

在线客服

首页

中文

100

sellertest001

全部采购意向

活动管理

设置洽谈时段

我的活动

我的日历

企业活动

企业日历

我的展示中心

企业展示中心

虚拟展位

展品管理

展品信息

展区负责人

CF奖在线填报

被收藏记录

展品收藏

店铺收藏

展品管理 > 展区负责人 > 新建

展区负责人

展区

* 展区名称

第三步

选择需分配给子账号的参展展区

展区负责人

* 展区负责人

1

新增

第四步

点击新增，指定负责该展区的子账号（可指定多个子账号）

保存

取消

五、个人信息维护-基础信息



中国进出口商品交易会
CHINA IMPORT AND EXPORT FAIR
Since 1957

云展厅管理

在线客服

首页

中文

梁国

概览

我的展示中心

企业信息

虚拟展位

展品管理

参展展区

展区负责人

展品信息

CF奖在线填报

企业管理

子账号管理

个人中心

个人信息

我的账号

个人中心 > 个人信息 > 详情

编辑

基础信息

姓名

称谓

先生

性别

男

头像



职位

-

所在地

-

手机号

第二步

点击编辑

第一步

个人信息

五、个人信息维护-基础信息



云展厅管理

在线客服 首页 中文 梁国

概览

我的展示中心

企业信息

虚拟展位

展品管理

参展展区

展区负责人

展品信息

CF奖在线填报

企业管理

子账号管理

个人中心

个人信息

我的账号

个人中心 > 个人信息 > 详情

基础资料

基础信息

* 姓名 2/100

性别 男

职位 0/500

手机号 +86 3/14

称谓 先生

头像 上传图片要求：支持JPG, JPEG, GIF, PNG格式，支持5M以内的图片

所在地 请选择

详细地址 0/200

保存 取消

第三步 编辑资料后，点击保存

五、个人信息维护-登录信息

中国进出口商品交易会
CHINA IMPORT AND EXPORT FAIR
Since 1957

云展厅管理

在线客服

首页

中文

梁国

概览

我的展示中心

企业信息

虚拟展位

展品管理

参展展区

展区负责人

展品信息

CF奖在线填报

企业管理

子账号管理

个人中心

个人信息

我的账号

个人中心 > 我的账号 > 详情

如需重置密码，需要输入当前密码，输入新密码后二次确认无误后即可重置成功

编辑

基础信息

账号名称

登录密码

重置密码

账号绑定

手机号

已验证

已绑定

解绑

邮箱

已验证

已绑定

解绑

第一步 我的账号

第二步 修改手机号码或邮箱，可先点击解绑后，再重新绑定新的手机号码或邮箱。绑定成功后，可使用该手机号码或邮箱登录。

六、常见问题

Q：子账号如何登录云展厅管理平台？

A：可使用参展企业管理员账号设置的用户名和密码登录。

Q：联营企业如何登录云展厅管理平台？

A：联营企业无独立账号，可由参展企业管理员账号为其创建子账号。

Q：易捷通平台个人账户可以登录云展厅管理平台吗？

A：云展厅管理平台仅支持已分配展位的易捷通企业账户登录，不支持易捷通个人账户登录。如需云展厅管理平台个人子账号，可由参展企业企业管理员账号在云展厅管理平台创建。

管理企业信息



核查企业
基本信息



完善企业
详细信息



更新维护关键运
营信息



创建VR展位

一

二

三

四

温馨提示：

第131届广交会网上平台功能在原基础上进行了优化，已熟悉上届平台功能的参展商，可查找文中标 **NEW** 的部分，快速了解新内容。

一、核查企业基本信息



云展厅管理

在线客服 首页 中文 34 小明

- 企业日历
- 我的日历
- 名片管理
- 本企业收到的名片
- 我收到的名片
- 我的名片
- 被收藏记录
- 展商收藏
- 展品收藏
- 推广管理
- i-邀请
- i-邀请数据看板
- 我的展示中心
- 企业信息**
- 虚拟展位
- 展品管理
- 参展展区
- 展区负责人
- 展品信息

我的展示中心 > 企业信息

企业名称

- 全部
- 资料未完善
- 可展示
- 待整改**
- 已封禁

NEW

企业名称	企业类型	注册资本 (万元)	企业规模	
			51~100人	编辑 提交审核 前往

共 1, 每页显示 15

Q: 待整改是什么意思?
A: 表示企业信息需要进行整改完善, 此时展示中心不可对外展示、企业不可新建展品。应立即根据审核意见对企业信息进行整改, 整改后展示中心方可对外展示, 并重新获得展品编辑权限。

第二步
点击

第一步 登录管理员账号并
点击企业信息

一、核查企业基本信息



云展厅管理

在线客服 首页 中文 梁国

概览

我的展示中心

企业信息

虚拟展位

展品管理

参展展区

展区负责人

展品信息

CF奖在线填报

企业管理

子账号管理

个人中心

个人信息

我的账号

我的展示中心 > 企业信息 > 编辑

企业店铺

基本信息

重要提示

企业基本信息由参展易捷通系统导入，如需修改请在参展易捷通申请重要信息修改，并反馈交易团

* 企业名称	测试出口展商01	* 企业类型	工贸企业
* 企业成立年份	2013	注册资本	1,000.00
4/20			
详细信息			
* 企业规模	101~500人	* 企业Logo	查看 删除
* 主要目标客户	<input checked="" type="checkbox"/> 制造商 <input checked="" type="checkbox"/> 贸易商 <input checked="" type="checkbox"/> 分销商 <input checked="" type="checkbox"/> 代理商 <input checked="" type="checkbox"/> 批发商 <input checked="" type="checkbox"/> 零售商 <input type="checkbox"/> 其他	主营产品	大型机械及设备-401,化工机械及设备-401003
41/500			
* 企业简介	我们是一家专业做大型机械设备材料供应商。可以提供多种材料的钢材。欢迎咨询。欢迎咨询		
41/2000			
贸易形式	ODM	* 企业关键词	机械设备
4/500			
企业三维展示链接		* 上传信息是否包含地图	是

第三步
核查各项基本信息

二、完善企业详细信息

 **中国进出口商品交易会**
CHINA IMPORT AND EXPORT FAIR
Since 1957

云展厅管理

在线客服 首页 中文 梁国

概览

我的展示中心

企业信息

虚拟展位

展品管理

参展展区

展区负责人

展品信息

CF奖在线填报

企业管理

子账号管理

个人中心

个人信息

我的账号

☒ 批发商

☒ 零售商

☐ 其他

* 企业简介

我们是一家专业做大型机械设备材料供应商。可以提供多种材料的钢材。欢迎本地上门拜访。

贸易形式

ODM

企业三维展示链接

此处仅可上传三维展示链接，如上传其他类型链接，一经发现，将禁用相关展示功能

地图审批号

[abbb]

联系信息

* 所在地

中国 天津市

邮编

业务联系人

梁生

手机

测试一下

邮箱

tt@qq.com

运营人员

* 企业关键词

机械设备

* 上传信息是否包含地图

是

地图审核批准文件

图片素材1.png 查看 删除

* 详细地址

广州市海珠区仑头

网址

http://www.tt.com

电话

传真

NEW

第一步 如上传的信息包含地图，需在此项选择“是”，并填写正确的地图审批号及上传地图审核批准文件；如上传信息不包含地图选“否”

第二步 根据提示，更新各项详细信息

三、更新维护关键运营信息-完善企业信息



云展厅管理

在线客服 首页 中文 梁国

概览

我的展示中心

企业信息

虚拟展位

展品管理

参展展区

展区负责人

展品信息

CF奖在线填报

企业管理

子账号管理

个人中心

个人信息

我的账号

地图审批号

地图审核批准文件

选择

仅支持上传 格式: jpg、jpeg、png、gif、pdf、txt、doc、docx、xls、xlsx、ppt、pptx、zip、rar、mp4, 不超过500M的附件。

联系信息

* 所在地

中国

* 详细地址

0/200

邮编

网址

0/500

Q: 什么是主运营人员?

A: 当展品和展区都无负责人时, 预约洽谈、即时沟通、采购意向将会分配给该店铺主运营人员 (如企业选择即时沟通消息由“主账号手动分配”, 那么本企业的即时沟通消息都将由主运营人员进行分配)。

Ps: 一个企业仅有一个主运营人员, 默认为管理员。

运营人员

* 运营人员

1

test100000

主运营人员

+ 新增

第三步
核查各项基本信息

三、更新维护关键运营信息-完善企业信息

名片管理

本企业收到的名片

我收到的名片

我的名片

被收藏记录

展商收藏

展品收藏

推广管理

i-邀请

i-邀请数据看板

我的展示中心

企业信息

虚拟展位

展品管理

参展展区

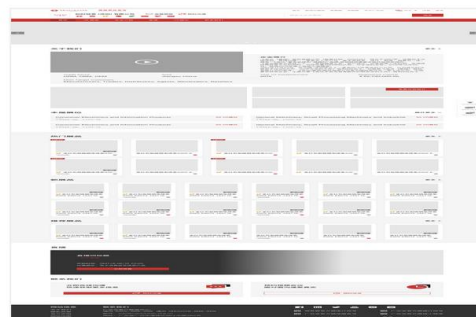
展区负责人

展品信息

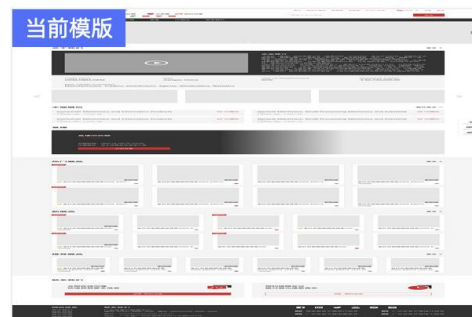
CF奖参评

企业管理

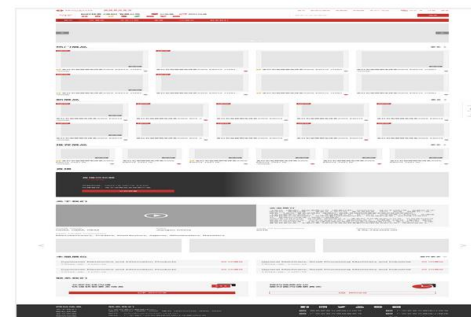
展示模版



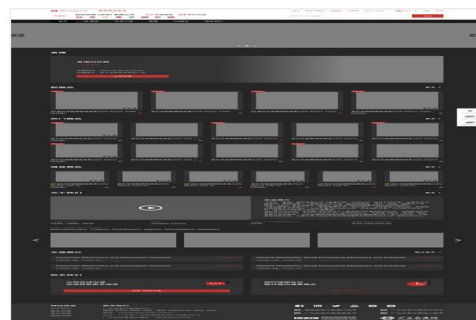
模板1：强调品牌背书和企业实力



模板2：主推企业信息



模板3：主推产品信息



模板4：主推企业连接展示



模板5：主推VR展位

第四步
选择展示模版

第五步 点击保存并提审

预览

保存并提审

保存

取消

三、更新维护关键运营信息-完善企业信息



云展厅管理

在线客服 首页 中文 34 小明

企业日历

我的日历

名片管理

本企业收到的名片

我收到的名片

我的名片

被收藏记录

展商收藏

展品收藏

推广管理

i-邀请

i-邀请数据看板

我的展示中心

企业信息

虚拟展位

展品管理

参展展区

展区负责人

展品信息

我的展示中心 > 企业信息

企业名称

全部 资料未完善 可展示 待整改 已封禁

企业名称	企业类型	注册资本 (万元)	企业规模	编辑	提交审核	前往
			51~100人			

重要提示

首次参加线上展的参展企业，完善企业信息必填项后，需点击【企业信息】菜单列表的“提交审核”按钮，否则企业展示中心将无法对外展示，并且在企业上传展品时，无法填写“企业名称”一项。

Q：上传展品信息时，为什么无法选择“企业名称”？
A：请使用企业管理员账号前往【企业信息】菜单，点击“提交审核”按钮。提交后，可在上传展品时，选择“企业名称”。

三、更新维护关键运营信息-选择分配方式

NEW



云展厅管理

在线客服 首页 中文 梁国

概览

我的展示中心

企业信息

虚拟展位

展品管理

参展展区

展区负责人

展品信息

CF奖在线填报

企业管理

子账号管理

即时沟通设置

个人中心

个人信息

我的账号

企业管理 > 即时沟通设置

1. 欢迎语设置

* 在线自动回复

Hello, I'm glad to serve you! May I help you?

45/100

* 离线自动回复

Please leave your contact information, we will contact you soon.

69/100

第一步 点击即时沟通设置

2. 即时沟通分配方式


本届系统为企业提供两种即时沟通信息分配逻辑，企业可二选一；一是“系统自动分配”，即由系统根据展区、展品与子账号关联关系进行智能分配；二是“主账号手动分配”，即所有消息都将先分给主账号，再由主账号进行转接；如企业未选择，系统默认上届选择的分配方式，新用户默认为“系统自动分配”。请在4月9日 23:59:59前完成设置，逾期不支持修改。

☐ 系统自动分配 ☒ 主账号手动分配

保存

第二步
根据提示选择“分配方式”

四、创建VR展位

中国进出口商品交易会
CHINA IMPORT AND EXPORT FAIR
Since 1957

云展厅管理

在线客服

首页

中文

梁国

概览

我的展示中心

企业信息

虚拟展位

展品管理

参展展区

展区负责人

展品信息

企业管理

子账号管理

个人中心

个人信息

我的账号

我的展示中心 > 虚拟展位

+ 新增

全部

	虚拟展位名称	状态	虚拟展位地址	企业名称	展位名称	
1						编辑 复制 停用
						编辑 复制 提交审核
3						编辑 复制 提交审核
4						编辑 复制 启用
5						编辑 复制 停用
6						复制

共 6, 每页显示 15

1

第一步 登录管理员账号并点击

第二步 点击“新增”或“编辑”

参展企业可在每个参展展区上传一个VR展位展示链接

四、创建VR展位



云展厅管理

在线客服

首页

中文



梁国

概览

我的展示中心

企业信息

虚拟展位

展品管理

参展展区

展区负责人

展品信息

企业管理

子账号管理

个人中心

个人信息

我的账号

我的展示中心 > 虚拟展位 > 编辑

虚拟展位

虚拟展位信息

* 虚拟展位名称 虚拟展位_测试_simon 13/100 虚拟展位编号 072 3/50
* 虚拟展位地址 10/200

关联信息

* 企业信息 测试出口展商01 * 企业资料 测试出口展商01
* 展区 家居装饰品 > 家具

第四步
选择入驻展区

保存

取消

第五步
点击保存

四、创建VR展位

中国进出口商品交易会
CHINA IMPORT AND EXPORT FAIR
Since 1957

云展厅管理

在线客服

首页

中文

梁国

概览

我的展示中心

企业信息

虚拟展位

展品管理

参展展区

展区负责人

展品信息

企业管理

子账号管理

个人中心

个人信息

我的账号

我的展示中心 > 虚拟展位

+ 新增

企业名称/虚拟展位名称

第六步 点击提交审核

全部

	虚拟展位名称	状态	虚拟展位地址	企业名称	展位名称	
1						编辑 复制 停用
2						编辑 复制 提交审核
3						编辑 复制 提交审核
4						编辑 复制 启用
5						编辑 复制 停用
6						复制

共 6, 每页显示 15

参展企业可在每个参展展区上传一个VR展位展示链接

温馨提示：
1、各展区虚拟展厅中，仅显示在该展区上传了企业VR展位展示链接的参展企业
2、如上传其他类型的链接，一经发现，将禁用相关展示功能

四、更新维护展示中心

关于维护更新展示中心的内容，我们提供以下建议：

企业展示中心各部分内容（企业介绍、展品详情、直播等）宜有机统一

利用客户反馈的有价值信息，及时完善展示内容

充分利用直播间，提升展示效果

管理展品



添加展品



上下架展品



置顶展品



其他操作

一

二

三

四

温馨提示：

第131届广交会网上平台功能在原基础上进行了优化，已熟悉上届平台功能的参展商，可查找文中标 **NEW** 的部分，快速了解新内容。

一、添加展品



云展厅管理

在线客服 首页 中文 1 admin en

概览

我的展示中心

企业信息

虚拟展位

展品管理

参展展区

展区负责人

展品信息

CF奖在线填报

企业管理

子账号管理

个人中心

个人信息

我的账号

展品管理 > 展品信息

新建展品前，需在【企业信息】菜单完善企业信息必填项。企业最多可上架2500个展品。新上架或更新的展品信息，将于10分钟后显示在企业展示中心页面。

+ 新建

第二步 点击

Q 展品名称

全部 已上架 已下架 待整改 已封禁 置顶展品

	展品图片	展品名称	展品编码	展区 (类目)	展品分组	更新时间	
			-	机械 > 动力、电力设备 > 电力设备 > 输电设备	-	2022-03-13 02:30:00	上架 置顶
2			-	电子及家电 > 家用电器 > 清洁家电 > 扫地机器人	-	2022-03-13 02:30:00	编辑 预览 删除
			-	电子及家电 > 家用电器 > 空气处理家电 > 电风扇	-	2022-03-13 02:30:00	
4			-	车辆及配件 > 自行车 > 自行车 > 山地自行车	-	2022-03-13 02:28:00	上架 置顶
5			-	机械 > 大型机械及设备 > 建材生产机械 > 制瓦机	-	2022-03-01 04:42:00	置顶

共 5, 每页显示 15

< 1 >

第一步 登录账号并点击

一、添加展品

中国进出口商品交易会
CHINA IMPORT AND EXPORT FAIR
Since 1957

云展厅管理

在线客服

首页

中文

梁国

概览

我的展示中心

企业信息

虚拟展位

展品管理

参展展区

展区负责人

展品信息

企业管理

子账号管理

个人中心

个人信息

我的账号

展品管理 > 展品信息 > 新建

展品信息

基本信息

规格特征

产品介绍

* 展品类目

* 企业名称

测试出口展商01

展品编码

0/120

* 展品名称

0/100

展品型号

0/100

展品尺寸

0/200

发货地址

请选择

原产地

请选择

产品特征

请选择

* 展品关键词

各个关键词之间用逗号隔开

0/500

展品三维展示链接

0/2000

第三步

根据提示，依次完善“基本信息”“规格特征”“详情介绍”“展品图片/视频”“交易需求”“展品价格”“展品负责人”各项内容

一、添加展品

详情介绍

* 展品关键词

各个关键词之间用逗号隔开

0/500

展品详情页可见范围

请选择

☐ 境内采购商

☐ 境外采购商

☐ 采购代表（境外企业驻华机构代表）

是否CF奖获奖展品

地图审批号

0/100

第四步：如果未选择，则表示展品对所有采购商可见，如选择其中之一，其他用户均不可见

展品三维展示链接

0/2000

CF奖展品编码

0/100

* 上传信息是否包含地图

否

地图审核批准文件

选择

仅支持上传 格式：jpg、jpeg、png、gif、pdf、txt、doc、docx、xls、xlsx、ppt、pptx、zip、rar、mp4，不超过500M的附件。

一、添加展品



中国进出口商品交易会
CHINA IMPORT AND EXPORT FAIR
Since 1957

云展厅管理

在线客服

首页

中文

梁国

概览

我的展示中心

企业信息

虚拟展位

展品管理

参展展区

展区负责人

展品信息

企业管理

子账号管理

个人中心

个人信息

我的账号

详情介绍

* 展品关键词

各个关键词之间用逗号隔开

0/500

展品详情页可见范围

请选择

是否CF奖获奖展品

否

地图审批号

0/100

上传信息是否包含地图

是

地图审核批准文件

选择

仅支持上传 格式: jpg、jpeg、png、gif、pdf、txt、doc、docx、xls、xlsx、ppt、pptx、zip、rar、mp4, 不超过500M的附件。

* 展品介绍

英语(美国) 简体中文

文件 编辑 视图 插入 格式 工具 表格

↶ ↷

B

I

U

↺

sans-serif

16px

段落

≡

≡

≡

≡

≡

≡

≡

≡

≡

≡

A

✎

I

≡

Ω

...

NEW

第五步 如上传的信息包含地图，需在此项选择“是”，并填写正确的地图审批号及上传地图审核批准文件；如上传信息不包含地图选“否”

NEW

第六步 点击切换中英样式，并输入展品介绍（不在分两个字段展示，请进行切换）

一、添加展品



云展厅管理

在线客服 首页 中文 梁国

概览

我的展示中心

企业信息

虚拟展位

展品管理

参展展区

展区负责人

展品信息

企业管理

子账号管理

个人中心

个人信息

我的账号

每张大小不超过5M，建议尺寸为800px*800px，格式限制：png、jpg、jpeg、gif

* 展品图片

支持批量上传图片，并可设置主图



展品视频

格式支持mp4，视频画面比例限于16:9或4:3，大小不超过300M

视频

选择

选择上传视频文件

交易需求

* 主要目标市场
(国家地区)

- ☐ 中国大陆
- ☐ 非洲
- ☐ 中东
- ☐ 东南亚
- ☐ 南亚
- ☐ 中亚
- ☐ 美加
- ☐ 拉美
- ☐ 俄罗斯
- ☐ 欧盟
- ☐ 欧洲其他国家
- ☐ 澳洲
- ☐ 日韩
- ☐ 港澳台

展品分组

请选择

一、添加展品

概览

我的展示中心

企业信息

虚拟展位

展品管理

参展展区

展区负责人

展品信息

企业管理

子账号管理

个人中心

个人信息

我的账号

视频

选择

交易需求

* 主要目标市场 (国家地区)

☐ 中国大陆

☐ 非洲

☐ 中东

☐ 东南亚

☐ 南亚

☐ 中亚

☐ 美加

☐ 拉美

☐ 俄罗斯

☐ 欧盟

☐ 欧洲其他国家

☐ 澳洲

☐ 日韩

☐ 港澳台

☐ 其他

* 价格是否对外展示

☒ 对外展示

☐ 不对外展示, 具体详谈

展品分组

请选择

☐ 新款上市

☐ 热门推荐

☐ 推荐展品

展品价格

	最低价	最高价	起订量	基本单位名称	货币类型
1	<input type="text"/>	<input type="text"/>	<input type="text"/>	<input type="text" value="0/20"/>	<div>请选择</div>

展品负责人

NEW

第七步 根据实际情况勾选，点击确定
(展品分组将影响展品在企业展示中心首页的显示位置)

NEW

第八步 根据实际情况勾选，选择价格是否对外展示

一、添加展品



云展厅管理

在线客服 首页 中文 梁国

概览

我的展示中心

企业信息

虚拟展位

展品管理

参展展区

展区负责人

展品信息

企业管理

子账号管理

个人中心

个人信息

我的账号

- ☐ 美加 ☐ 拉美
- ☐ 俄罗斯 ☐ 欧盟
- ☐ 欧洲其他国家 ☐ 澳洲
- ☐ 日韩 ☐ 港澳台
- ☐ 其他

* 价格是否对外展示
☒ 对外展示
☐ 不对外展示，具体详谈

展品价格

	最低价	最高价	起订量	基本单位名称	货币类型
1	<input type="text"/>	<input type="text"/>	<input type="text"/>	<input type="text"/>	<input type="text"/>

NEW

第九步 点击新增，可设置“展品负责人”
(建立关联关系后，由系统自动分配的即时沟通、采购意向及预约洽谈信息将优先分配给展品关联展品负责人。)

展品负责人

	* 销售员	电话
1	<input type="text"/>	<input type="text"/>

第十步 完善完信息后，点击“保存并上架”，展品将立刻上架；点击“保存”，展品暂不上架，为“已下架”状态，需在展品列表中手动上架

新增


预览

保存并上架

保存

取消

二、上下架展品

中国进出口商品交易会
CHINA IMPORT AND EXPORT FAIR
Since 1957

云展厅管理

在线客服

首页

中文

梁国

概览

我的展示中心

企业信息

虚拟展位

展品管理

参展展区

展区负责人

展品信息

企业管理

子账号管理

个人中心

个人信息

我的账号







展品管理 > 展品信息

已选中3条数据 取消选择

新建展品前，需在【企业信息】菜单完善企业信息必填项。企业最多可上架2500个展品。新上架或更新的展品信息，将于10分钟后显示在企业展示中心页面。

上架

全部 已上架 已下架 待整改 已封禁 置顶展品

	展品图片	展品名称	
<input checked="" type="checkbox"/>			上架 置顶
<input checked="" type="checkbox"/>			上架 下架
<input checked="" type="checkbox"/>			上架 下架
<input type="checkbox"/>			上架 置顶
<input type="checkbox"/>		> 清洁家电 > 扫地机...	新款上市 2022-03-13 23:46:00 上架 置顶
<input type="checkbox"/>		家居装饰品 > 编织及藤铁工艺品 > 草器 > 其...	2022-03-13 23:41:00 上架 下架

第二步

上架展品：找到状态为“已下架”的需操作上架的展品，选中后，再点击“上架”。

下架展品：找到状态为“已上架”的需操作下架的展品，选中后，再点击“下架”。

下架展品将保留在展品列表，还可恢复上架状态。

第一步

登录账号并点击

三、置顶展品（管理员账号可操作）



云展厅管理

在线客服 首页 中文 梁国

概览

我的展示中心

企业信息

虚拟展位

展品管理

参展展区

展区负责人

展品信息

企业管理

子账号管理

个人中心

个人信息

我的账号

展品管理 > 展品信息

新建展品前，需在【企业信息】菜单完善企业信息必填项。企业最多可上架2500个展品。新上架或更新的展品信息，将于10分钟后显示在企业展示中心页面。

+ 新建

全部

已上架

已下架

待整改

已封禁

置顶展品

展品名称

第二步 点击置顶

	展品图片	展品名称	展品编码	展品类目	展品分组	更新时间	
1			2002	电子及家电 > 家用电器 > 家电零部件 > 湿巾...	新款上市,热门推荐,推荐展品	2022-03-14 02:02:00	上架 置顶
2			-	电子及家电 > 家用电器 > 空气处理家电 > 干...	新款上市,热门推荐,推荐展品	2022-03-14 01:57:00	编辑 预览 删除
3			300132	家居装饰品 > 家居装饰品 > 饰, 墙挂...	热门推荐,推荐展品	2022-03-13 23:54:00	
4			-	家居装饰品 > 家居装饰品 > 画框 > 木制展示框	-	2022-03-13 23:52:00	上架 置顶
5			-	电子及家电 > 家用电器 > 清洁家电 > 扫地机...	新款上市	2022-03-13 23:46:00	上架 置顶
6			-	家居装饰品 > 编织及藤铁工艺品 > 草器 > 其...	-	2022-03-13 23:41:00	上架 下架

第一步 登录账号并点击

三、置顶展品（管理员账号可操作）



云展厅管理

在线客服 首页 中文 梁国

概览

我的展示中心

企业信息

虚拟展位

展品管理

参展展区

展区负责人

展品信息

企业管理

子账号管理

个人中心

个人信息

我的账号

展品管理 > 展品信息

新建展品前，需在【企业信息】菜单完善企业信息必填项。企业最多可上架2500个展品。新上架或更新的展品信息，将于10分钟后显示在企业展示中心页面。

+ 新建

全部 已上架 已下架 待整改 已封禁

置顶展品

第三步
点击置顶展品，可
查看已经置顶过的
展品信息


Q 展品名称

展品图片	展品名称	展品编码	展品类目	展品分组	更新时间	
			家居装饰品 > 编织及藤铁工艺品 > 草器 > 其...	新款上市,热门推荐,推荐展品	2022-03-14 03:31:00	更新上架 下架
		300132	家居装饰品 > 家居装饰品 > 门窗装饰, 墙挂...	热门推荐,推荐展品	2022-03-14 03:28:00	更新上架 下架 取消置顶 编辑 前往 删除
		-	电子及家电 > 家用电器 > 空气处理家电 > 干...	新款上市,热门推荐,推荐展品	2022-03-14 03:28:00	更新上架 下架

共 3, 每页显示 15

如要移除“置顶”则点击取消置顶

四、其他操作

中国进出口商品交易会
CHINA IMPORT AND EXPORT FAIR
Since 1957

云展厅管理

在线客服

首页

中文

梁国

概览

我的展示中心

企业信息

虚拟展位

展品管理

参展展区

展区负责人

展品信息

企业管理

子账号管理

个人中心

个人信息

我的账号

Q: 待整改是什么意思?

A: 表示展品信息需要进行整改完善。展商应立即根据审核意见对展品进行整改, 整改后方可重新上架。

Q: 已封禁是什么意思?

A: 大会对涉嫌违规的展品进行封禁。对被封禁的展品, 展商不可再上架、推荐和复制。展商可在“全部”“已封禁”状态展品中看到这些被封禁的展品。

+ 新建

NEW

全部

已上架

已下架

待整改

已封禁

置顶展品

展品名称

	展品图片	展品名称	展品编码	展品类目	展品分组	更新时间	
1			2002	电子及家电 > 家用电器 > 家电零部件 > 湿巾...	新款上市, 热门推荐, 推荐展品	2022-03-14 02:02:00	上架 置顶
2			-	电子及家电 > 家用电器 > 空气处理家电 > 干...	新款上市, 热门推荐, 推荐展品	2022-03-14 01:57:00	编辑 预览 删除
3			300132	家居装饰品 > 家居装饰品 > 门窗装饰, 墙挂...	热门推荐, 推荐展品	2022-03-13 23:54:00	上架 置顶
4			-	家居装饰品 > 家居装饰品 > 画框 > 木制展示框	-	2022-03-13 23:52:00	上架 置顶
5			-	电子及家电 > 家用电器 > 清洁家电 > 扫地机...	新款上市	2022-03-13 23:46:00	上架 置顶
6			-	家居装饰品 > 编织及藤铁工艺品 > 草器 > 其...	-	2022-03-13 23:41:00	上架 下架

点击不同按钮, 可完成对应各类操作

四、其他操作

编辑

如需修改已上传展品信息，可点击“编辑”重新填报。

预览

通过点击“预览”可直接到达企业展示中心展品详情页。

筛选

点击字段旁边的“漏斗”样式可对展品进行模糊或者精准筛选。

删除

对于不再需要的展品，可选择“删除”。

展品一旦删除，将不可恢复，请谨慎操作。

重要提示——知识产权保护

请广大参展商始终保持知识产权风险防范意识，确保不侵犯他人知识产权或其他合法在先权利，网上参展要做到：

不上传或使用侵权产品。在产品图片、视频等信息上传或使用前做好审核工作，确保上传内容（含其中的字体、图片、音频、视频等）符合国家法律法规有关规定，不侵犯他人知识产权或肖像权、企业名称等在先权利或其他合法权益；**特别要注意上传内容含他人商标的必须有明确的陈列、展示许可授权。**

不上传或使用存疑产品。非本企业产品可能存在来源不明、是否侵权不确定等问题，尤其是无自有工厂的外贸类参展商要加强检查，对联营工厂提供的产品要检查其是否有知识产权或相关授权，确保自己上传或使用的产品不侵权。

始终保持防范意识。对上传或使用的图片、视频等信息主动采用加水印、加LOGO等方式防盗图、抄袭等；尽可能在上传产品时附上知识产权证书，如专利证书、商标注册证、作品著作权自愿登记证书等，最大限度做好自我保护。

请参展商在易捷通系统、云展厅管理平台中完整、正确地填写企业联系人的信息及联系方式，注意广交会官网发布的有关知识产权投诉处理规则和流程，关注广交会推送的信息和邮件，并配合投诉处理工作。**参展商必须以广交会官网参展商主账号身份登陆才能查询企业被投诉记录，接收知识产权投诉处理消息的站内推送，并对相关被投诉情况进行答辩、填写申诉申请表等。如以参展商子账号身份登录的，将无法顺利完成上述操作。**